

# MOVIMIENTO SINDICAL CHILENO Y SUS DESAFÍOS

*Gonzalo Durán S.*



03 de mayo de 2023

FUENTE: 10.13140/RG.2.2.27736.98563/1

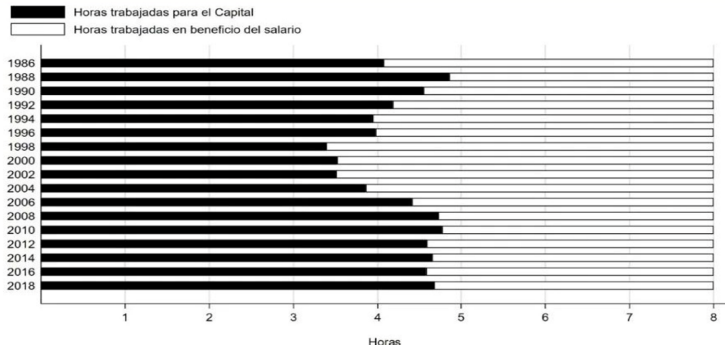
# Desigualdad de ingresos $\rightarrow$ Ingresos 'autónomos'

# Desigualdad de ingresos $\rightarrow$ Dimensión relacional

## De nuestra jornada laboral

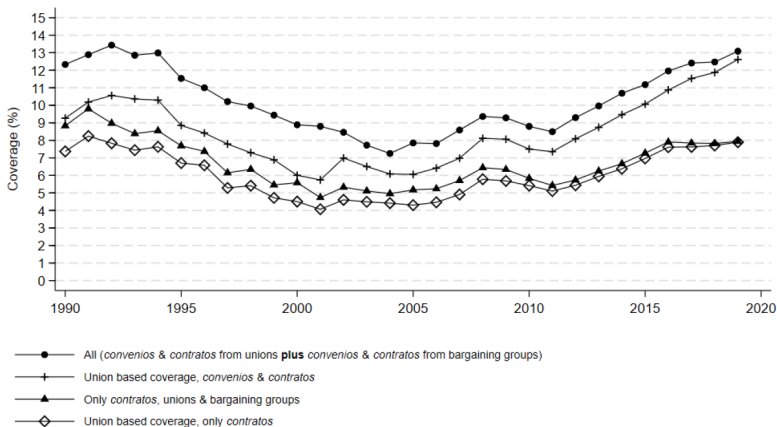
# ¿Cuánto tiempo va al Capital?

La clase trabajadora financia su propio trabajo y además las ganancias para el Capital. En esta relación se observa que, **de una jornada laboral de 8 horas, 3 horas de trabajo están destinadas al salario y 5 para las ganancias del capital.**



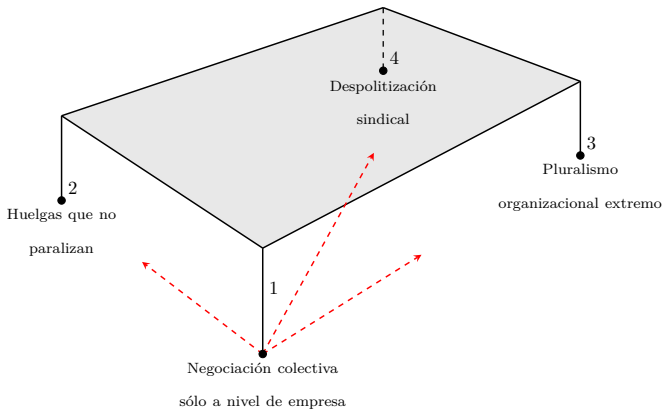
FUENTE: DOI: 10.1177/03098168211054799

# Cobertura de la negociación colectiva



**Source:** Own elaboration based on administrative data from Labour Directorate ([Dirección del Trabajo, 2019a](#)) and following the methodology proposed by [Durán and Gamonal \(2019b\)](#).

# Los 4 Pilares del Plan Laboral de 1979



Fuente: Adaptado de Narbona (2015). Antecedentes del Modelo de Relaciones Laborales Chileno. Proyecto Plataformas Territoriales UE-Fundación SOL.

Membership	Unions	Percent	Cum.
1 to 49	5,037	55%	55.3%
50 to 99	1,875	21%	75.9%
100 to 199	1,113	12.2%	88.2%
200 to 499	752	8.3%	96.4%
500 to 999	205	2.3%	98.7%
1,000 to 1,999	90	1.0%	99.7%
2,000 to 4,999	22	0.2%	99.9%
5,000 and more	9	0.1%	100%
<b>Total</b>	<b>9,103</b>	<b>100%</b>	-

Sources: SIRELA database; processing by the author. Microdata extracted on August 2018.

→ En marzo de 2022, 8.666 sindicatos en el sector privado (misma fuente).

→ 55 % de los sindicatos fue creado en los últimos 10 años. Casi el 35 % tiene menos de 5 años.







¡Muchas gracias por su atención!